

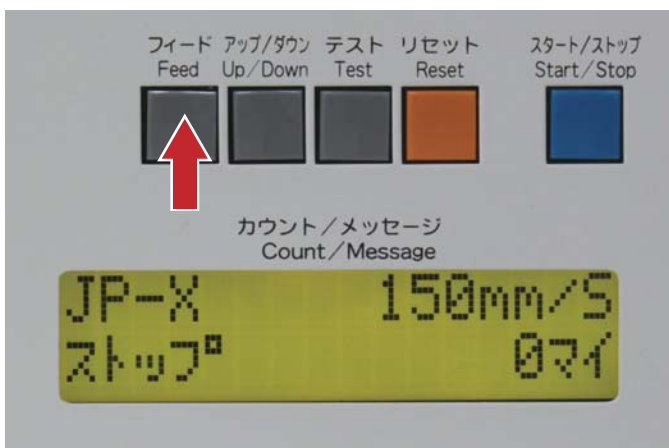
JP-X **Type E**

搬送ベルトと給紙ベルトの清掃方法

株式会社 中和




- 1** 毛羽立たない不織布などに純正クリーナー液を染み込ませてベルトについた汚れを拭きます。




- 2** 液晶パネルに「ストップ」と表示されていることを確認し [フィード] ボタンを押すと搬送ベルトが回転します。



ベルトが露出している部分に不織布を当て、汚れが落ちるまでフィードを続けます。



3 給紙ベルトを指で回転させながら汚れを拭き取ります。



指で回転させながら給紙側から毛羽立たない不織布などに純正クリーナー液を染み込ませて汚れが付かなくなるまで拭きます。

